

# คู่มือการใช้งานระบบจองตั๋วรถเมล์ (MCU BUS TICKET)

กองกิจการนิสิต สำนักงานอธิการบดี มหาวิทยาลัยมหาจุฬาลงกรณราชวิทยาลัย

Student Affairs Division MCU

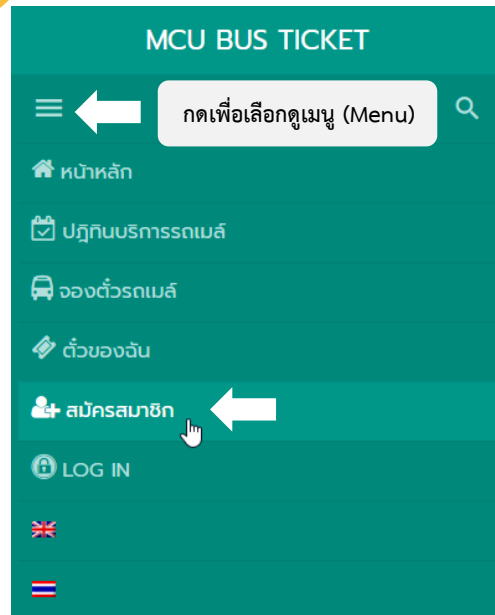
[www.studmcu.org/bus](http://www.studmcu.org/bus)



## หน้าตาระบบ (User Interface)



## 1. สมัครสมาชิก (Register)

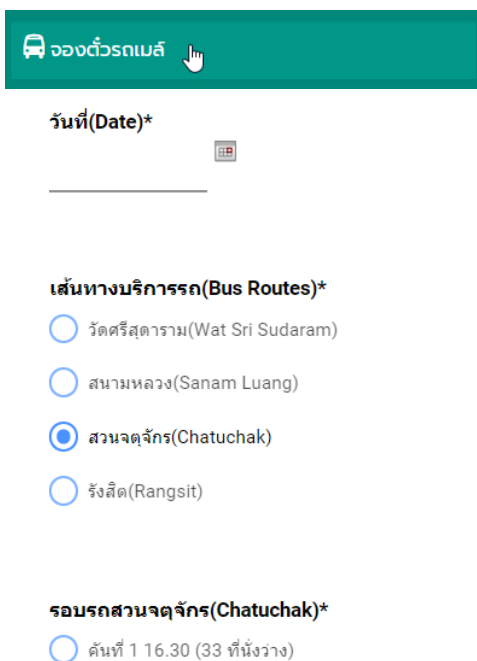


สมัครใช้งานเพียงครั้งเดียว เท่านั้น!

Register only once.

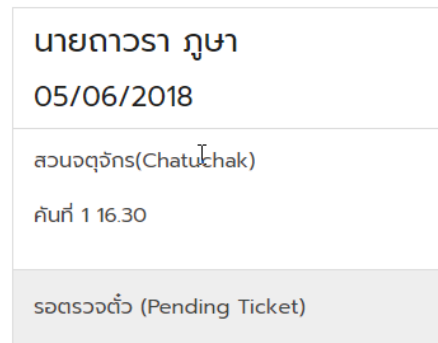
จากนั้นเข้าระบบที่เมนู LOG IN  
ด้วยรหัสนิสิต (Student ID) และรหัสผ่านที่สมัครไว้

## 2. จองตั๋ว (Ticket Booking)



ระบบจะเปิดให้จองได้วันละ 1 ครั้ง 9.00 - 15.00 เท่านั้น  
(available for booking once a day. 9.00 - 15.00)

## 3. ตัวของฉัน (My Ticket)



แสดงหน้าตั๋วให้เจ้าหน้าที่ตรวจก่อนขึ้นรถ  
สามารถแคปหน้าจอไว้ให้ตรวจได้  
(Show your ticket before boarding the bus )  
(you can capture it)